

EJECUCION PRESUPUESTARIA DE RECURSOS (FONACIDE)

Nivel: 030


Entidad: MUNICIPALIDAD DE PASO BARRETO


DESDE EL 01/01/2018


HASTA EL 30/04/2018


UNIDAD RESPONSABLE: INTENDENCIA MUNICIPAL

Código	Cuenta Descripción	Im	Presup. Ini.	Modificaciones	Presup. Vig.	Devengado	Recaudado	% de Ejecuc.
.....	TOTAL DE INGRESOS	N	836.177.522	0	836.177.522	647.825.265	647.825.265	77
100.....	INGRESOS CORRIENTES	N	250.853.257	0	250.853.257	110.085.568	110.085.568	44
100-150.....	TRANSFERENCIAS CORRIENTES	N	250.853.257	0	250.853.257	110.085.568	110.085.568	44
100-150-153.....	Transferencias Consolidables de Entidades y Organismos del Estado por Cop N	N	250.853.257	0	250.853.257	110.085.568	110.085.568	44
100-150-153-070-030-003	Aportes del Gobierno Central con Royalties (FONACIDE)	S	250.853.257		250.853.257	110.085.568	110.085.568	44
200.....	INGRESOS DE CAPITAL	N	585.324.265	0	585.324.265	173.756.444	173.756.444	30
200-220.....	TRANSFERENCIAS DE CAPITAL	N	585.324.265	0	585.324.265	173.756.444	173.756.444	30
200-220-223.....	Transferencias Consolidables de Entidades y Organismos del Estado por Cop N	N	585.324.265	0	585.324.265	173.756.444	173.756.444	30
200-220-223-070-030-003	Aportes del Gobierno Central con Royalties(FONACIDE)	S	585.324.265		585.324.265	173.756.444	173.756.444	30
300.....	RECURSOS DE FINANCIAMIENTO	N	0	0	0	363.983.253	363.983.253	100
300-340.....	SALDO INICIAL DE CAJA	N	0	0	0	363.983.253	363.983.253	100
300-340-343.....	Saldo Inicial de Recursos Institucionales	N	0	0	0	363.983.253	363.983.253	100
300-340-343-020-030-003	Recursos con Afectación Específica (Fonacide)	S	0		0	363.983.253	363.983.253	1


Lic. Francisco García Arce
Asesor Contable


Victor Muidana
Director de Adm. Y Finanzas


Enrique Paredes
Secretario General


Lic. Bruno Carlos Piccini Soerensen
Intendente Municipal

EJECUCION PRESUPUESTARIA POR OBJETO DE GASTOS- FONACIDE

Nivel: 030

Entidad: 010 MUNICIPALIDAD DE PASO BARRETO DESDE EL 01/01/2018

TIPO DE PRESUPUESTO: 2 - PROGRAMA DE ACCION


HASTA EL 30/04/2018

PROGRAMA 2 - FONACIDE

UNIDAD RESPONSABLE: INTENDENCIA MUNICIPAL

SUB PROGRAMA 1 APOYO A PROYECTOS DE INVERSION EN INSTITUCIONES EDUCATIVAS

OG	F.F.	O.F.	Dpto	Cuenta Descripción	Presup. Ini.	Modificaciones	Presupuesto	Acum. Ant.	Enero	Febrero	Marzo	Abril	Total Acum.	Obligado	Saldo Presup.	Pagado	Oblig. P.P.
				TOTAL DE GASTOS	836.177.522		836.177.522				195.478.813	287.779.795	483.258.608	483.258.608	352.918.914	483.258.608	
				GASTOS CORRIENTES	250.853.257		250.853.257								250.853.257		
				TRANSFERENCIAS	250.853.257		250.853.257								250.853.257		
				Transferencias Corrientes al Sector Privado	250.853.257		250.853.257								250.853.257		
848	30	3	1	Transferencias para Complemento Nutricional en Escuelas E	250.853.257		250.853.257								250.853.257		
				GASTOS DE CAPITAL	585.324.265		585.324.265				195.478.813	287.779.795	483.258.608	483.258.608	102.065.657	483.258.608	
				INVERSION FISICA	585.324.265		585.324.265				195.478.813	287.779.795	483.258.608	483.258.608	102.065.657	483.258.608	
				Construcciones	500.324.265		500.324.265				195.478.813	287.779.795	483.258.608	483.258.608	17.065.657	483.258.608	
523	30	3	1	Construcciones de Obras en Instituciones Educativas	500.324.265		500.324.265				195.478.813	287.779.795	483.258.608	483.258.608	17.065.657	483.258.608	
				Adquisiciones de Equipos de Oficina y Computación	85.000.000		85.000.000				195.478.813	287.779.795	483.258.608	483.258.608	17.065.657	483.258.608	
540	30	3	1	Adquisiciones de Equipos de Oficina y Computación	85.000.000		85.000.000				195.478.813	287.779.795	483.258.608	483.258.608	17.065.657	483.258.608	
															85.000.000		


Lic. Francisco García Arco
Asesor Municipal





Victor Mardana
Dir. De Adm. y Finanzas




Victor Humberto Paros
Secretario General




Lic. Bruno Carlos Piccini Soerensen
Intendente Municipal